




# TECH TIP 001

E15/TT001 v1.0  
2014/01

## T38236


PSA 1.9, 2.0 VE 2.2 DİZEL

OE gergi mekanizması ile Gates gergi mekanizmasının tasarımı arasında farklılık olmasına rağmen (Şekil 1) aynı işi yaparlar. Ancak, kurulum prosedüründe farklılık bulunur. Geri çekme konumunda, OE gergi mekanizması pin kullanılarak kilitlenebilir. Yeni kayış, (üst) avara dişlisi üzerinden takılabilir.




ŞEKİL 1

Gates gergi mekanizması, kayışı sabitlemek için yaklaşık 15 mm anahtarla geri çekme konumunda tutulmalıdır (Şekil 2). Gergi mekanizmasını yavaşça kayışa doğru gevşetin.



ŞEKİL 2

Bağlantı elemanı ucu: Eski gergi mekanizmasını çıkarmadan önce avara dişlisini (üst) kaldırın (Şekil 3).



ŞEKİL 3